

Star-Portfolio-3b

Daten per 30.6.2019

Risikobereitschaft



Wachstumsorientiert: Für risiko-freudigere Anleger, die langfristig von den Chancen der internationalen Aktienmärkte profitieren möchten und kurz- bis mittelfristige Kursschwankungen akzeptieren.

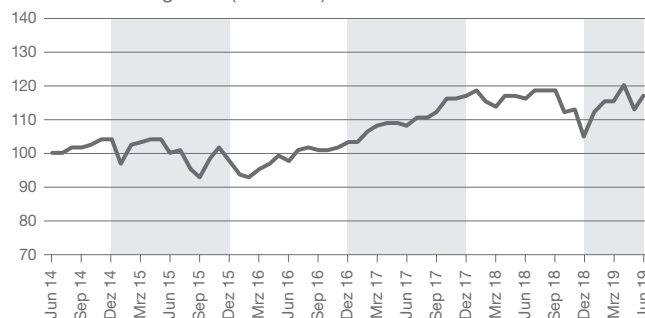
Anlageziel

Dieses Portfolio verfolgt eine renditeorientierte Anlagestrategie, wobei der Schwerpunkt auf weltweit investierenden Aktienfonds liegt. Eine Beimischung von Alternativen Anlagefonds erfolgt je nach Marktumfeld. Die Wertentwicklung des Portfolios kann durchaus grössere Schwankungen aufweisen.

Das Portfolio wird nach einem professionellen Top-Down-Ansatz aktiv verwaltet und unterliegt einer laufenden Überwachung.

Abhängig von der Marktsituation sind vorübergehend kontrollierte Abweichungen von der Anlagestrategie erlaubt. Sämtliche Fonds werden nach dem bewährten Skandia Fondsselektionsprozess 4P ausgewählt. Dies garantiert, dass nur die besten Fondsmanager einer Anlageklasse den Zugang in unsere Fondsportfolios finden.

Wertentwicklung in % (indexiert)



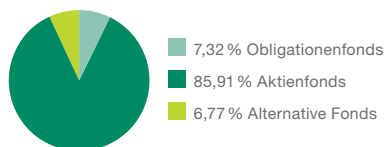
■ Star-Portfolio-3b

| in % | YTD 2019 | 2018 | 2017 | 2016 | 2015 | seit Lanc. |
|------------|----------|--------|-------|------|-------|------------|
| Portfolio | 11,17 | -10,27 | 13,65 | 5,47 | -6,04 | 137,69 |
| Benchmark* | 11,36 | -10,65 | | | | |

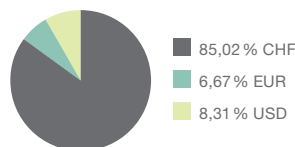
| in % | 1 M | 1 J | 3 J | 5 J | 5 J p.a. | 15 J | 15 J p.a. |
|------------|------|------|-------|-------|----------|-------|-----------|
| Portfolio | 3,46 | 0,39 | 19,93 | 17,01 | 3,19 | 70,41 | 3,62 |
| Benchmark* | 4,39 | 1,11 | | | | | |

* Individuelle Benchmark

Vermögensaufteilung



Währungsaufteilung



Top 5 Positionen

| | Kategorie | ISIN | Währung | % |
|---|-------------------|--------------|------------------|-------|
| SK Enhanced Fund Equities | Aktienfonds | CH0380362530 | CHF | 70,28 |
| SK Enhanced Fund Fixed Income | Obligationenfonds | CH0380362670 | CHF | 5,51 |
| Swiss Rock (Lux) Sicav – Aktien Schwellenländer – A EUR | Aktienfonds | LU0337168263 | EUR | 4,88 |
| UBS Equity Greater China | Aktienfonds | LU0072913022 | USD | 3,41 |
| Invesco Pan European Structured Equity Fund – A CHF | Aktienfonds | LU0955867246 | CHF | 3,02 |
| | | | % in Top 5 | 87,10 |
| | | | Total Positionen | 12 |

Stammdaten

| | | | |
|------------------------------|------------------------|-----------------------|------------------|
| Referenzwährung | CHF | Lancierungsdatum | 1.2.1996 |
| Referenzwährungsanteil | mindestens 30 % in CHF | Portfoliomanagement | Skandia Leben AG |
| Verwaltungsgebühr (max) p.a. | 1,00 % | Volumen in CHF (Mio.) | 36,9 |

Die genannten Informationen und Performancezahlen basieren teilweise auf externen Datenquellen, welche in bestimmten Fällen von den in den jeweiligen Produkten verwendeten Werten erheblich abweichen können und daher keinen zuverlässigen Rückschluss auf die Wertentwicklung eines bestimmten Produktes zulassen. Skandia übernimmt keine Gewährleistung für Richtigkeit, Vollständigkeit und Aktualität der genannten Informationen und Zahlen. Die aufgeführten Performancezahlen lassen zudem die allenfalls bei Zeichnung und Rücknahme erhobenen Kosten und Kommissionen unberücksichtigt. Die Wertentwicklung einer fondsgebundenen Lebensversicherung oder eines Fondsanlageplanes kann sodann von der Performance der hierfür verwendeten Anlagefonds abweichen, da je nach Produkt zusätzliche Kosten anfallen. Die Performance in der Vergangenheit bietet keine Gewähr für die zukünftige Entwicklung. Die aufgeführten Anlagefonds (kollektive Kapitalanlagen) und Fondsportfolios werden von uns im Rahmen von fondsgebundenen Lebensversicherungen als Referenzwerte verwendet und stellen kein Angebot zum Kauf oder Verkauf von kollektiven Kapitalanlagen dar.

Skandia Leben AG, Rigistrasse 60, CH-8006 Zürich
T +41 (0)848 33 66 99, F +41 (0)44 388 28 38